



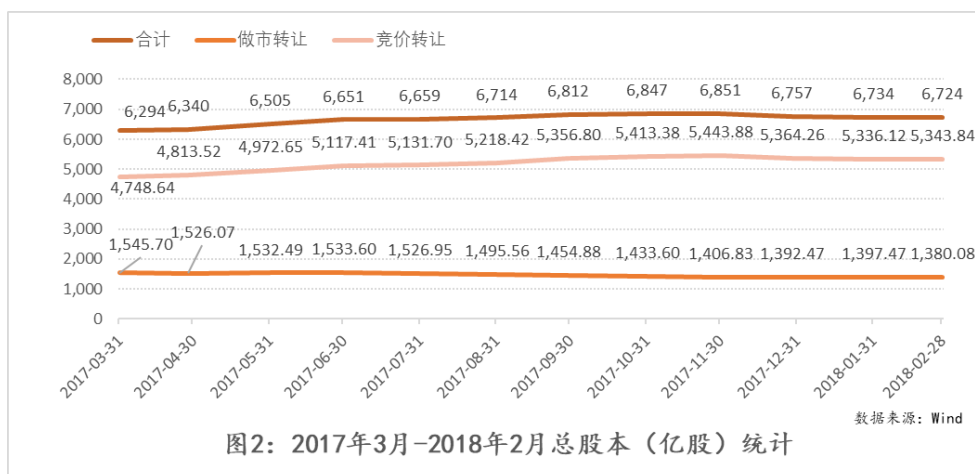
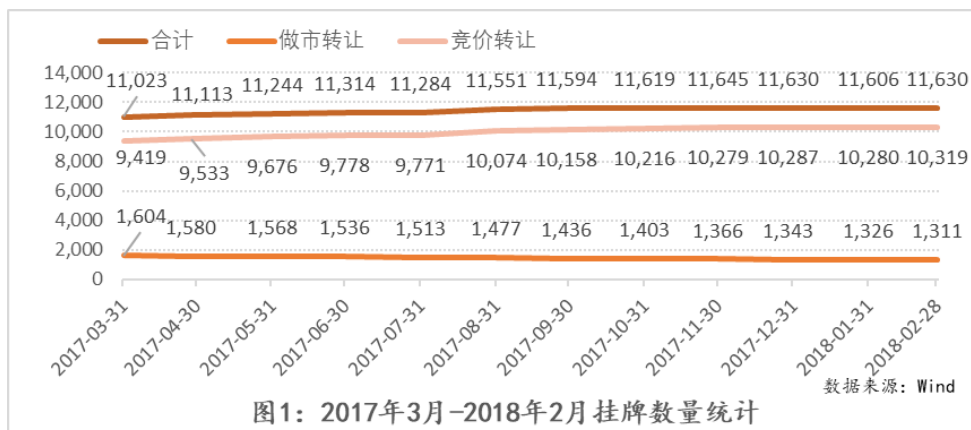
2018年2月新三板市场投资研究报告

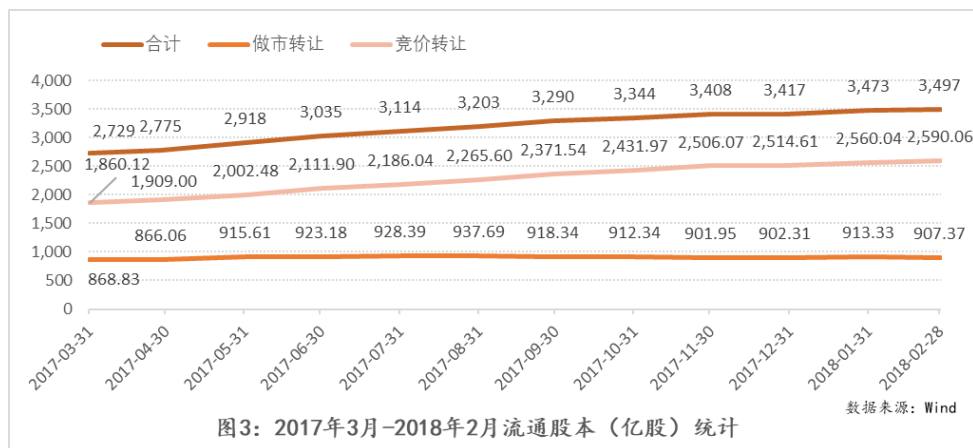
一、本月新三板市场概况

(一) 挂牌公司总数量本月增加 24 家，为 11,630 家

本月挂牌公司总数较上月增加 24 家，做市转让减少 15 家，竞价转让增加 39 家；本月新增挂牌家数 88 家，做市转让新增 0 家，竞价转让新增 88 家。

截至 2 月 28 日：新三板总挂牌企业家数 11,630 家，其中 1,311 家企业做市转让，10,319 家企业竞价转让；总股本 6,724 亿元，其中做市转让 1,380.08 亿元，竞价转让 5,343.84 亿元；流通股本 3,497 亿元，其中做市转让 907.37 亿元，竞价转让 2,590.06 亿元。2017 年 3 月-2018 年 2 月挂牌数量、总股本、流通股本统计如图 1-图 3。





（二）市场交易情况：成交股数、成交金额、成交笔数、成交均价环比均有所下降

根据全国中小企业股份转让系统（以下简称“全国股转公司”）显示，2月新三板合计成交 15.70 亿股，环比下降 52.02%；合计成交金额 71.37 亿元，环比下降 48.89%；成交 9.42 万笔，环比下降 44.36%；平均成交金额 4.55 元/股，环比下降 6.56%。

1、2月挂牌公司股票成交金额前10名

序号	证券代码	证券简称	转让方式	成交均价(元)	成交数量(万股)	成交金额(万元)
1	833330	君实生物	做市	13.03	3648.90	47528.01
2	830899	联讯证券	做市	1.93	20559.50	39665.33
3	835337	华龙证券	集合竞价	3.57	10186.94	36353.13
4	836053	友宝在线	集合竞价	10.32	3403.60	35136.53
5	872386	汇通银行	集合竞价	5.04	4267.05	21485.05
6	832159	合全药业	做市	46.84	316.20	14809.84
7	835209	固德威	集合竞价	21.64	531.42	11500.02
8	832970	东海证券	集合竞价	11.38	940.00	10692.80
9	839069	德纳影业	集合竞价	14.00	750.11	10501.52
10	833044	硅谷天堂	集合竞价	1.98	5116.50	10133.21

2、2月挂牌公司股票成交数量前10名

序号	证券代码	证券简称	转让方式	成交均价(元)	成交数量(万股)	成交金额(万元)
1	830899	联讯证券	做市	1.93	20559.50	39665.33
2	835337	华龙证券	集合竞价	3.57	10186.94	36353.13



3	833044	硅谷天堂	集合竞价	1.98	5116.50	10133.21
4	872386	汇通银行	集合竞价	5.04	4267.05	21485.05
5	833330	君实生物	做市	13.03	3648.90	47528.01
6	836053	友宝在线	集合竞价	10.32	3403.60	35136.53
7	835647	大盛新材	集合竞价	0.51	2829.75	1449.37
8	834564	ST光慧	做市	0.12	2506.50	308.99
9	834678	东方网	做市	3.04	2261.30	6868.97
10	430558	均信担保	做市	1.35	2034.25	2750.33

3、2月挂牌公司股票换手率前10名

序号	证券代码	证券简称	转让方式	成交数量(万股)	成交金额(万元)	换手率(%)
1	836394	卓越能源	集合竞价	1255.33	4569.41	99.21
2	837801	华鑫物流	集合竞价	657.50	658.19	89.76
3	836750	康利物联	集合竞价	203.70	236.64	81.48
4	837425	电通物联	集合竞价	600.00	2220.00	75.00
5	870069	中创互动	集合竞价	187.70	193.33	69.01
6	834945	英飞网络	集合竞价	111.30	5695.21	63.04
7	871695	乐善智能	集合竞价	455.70	824.82	60.00
8	836401	齐思信息	集合竞价	182.35	200.58	58.85
9	831534	艾倍科	集合竞价	259.10	277.25	58.78
10	834564	ST光慧	做市	2506.50	308.99	53.26

(三) 本月募资情况

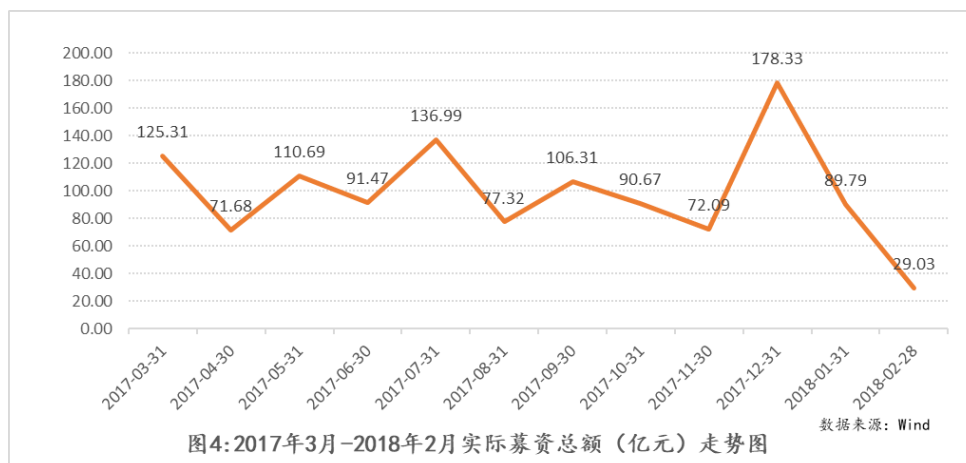
根据 wind 统计显示, 2 月新增预案中, 新增定向增发预案 109 次, 拟定向增发数量为 152,228.25 万股, 预计募资金额为 71.94 亿元; 2 月定向增发完成 69 次, 实际定向增发数量 50,892.89 万股, 募资总金额 29.03 亿元。本月与上月对比, 实际完成的募集股份下降 78.82%, 募资总额下降 67.67%, 实际募集的每股均价为 3.74 元, 与上月相当。2017 年 3 月-2018 年 2 月每月募集情况如下:

截止日期	新增预案				实施完成			
	增发次数	增家家数	增发数量(万股)	预计募资(亿元)	增发次数	增家家数	增发数量(万股)	募资总额(亿元)
2017-03-31	44	41	51,068.61	32.60	297	297	225,275.05	125.31
2017-04-30	28	28	23,992.47	19.80	253	253	144,459.42	71.68
2017-05-31	36	36	61,012.43	36.91	218	217	168,757.23	110.69
2017-06-30	47	47	67,821.96	46.53	181	181	183,220.41	91.47
2017-07-31	49	48	46,661.34	29.53	234	233	236,214.40	136.99
2017-08-31	62	62	60,601.89	44.69	198	197	138,892.69	77.32



2017-09-30	71	69	86,209.87	40.60	210	210	174,488.77	106.31
2017-10-31	77	77	75,780.21	39.08	132	131	103,600.61	90.67
2017-11-30	130	128	116,756.52	63.30	184	180	154,430.36	72.09
2017-12-31	222	218	205,361.31	109.94	235	234	440,715.36	178.33
2018-01-31	169	168	191,678.96	81.05	148	147	240,298.70	89.79
2018-02-28	109	109	152,228.25	71.94	69	68	50,892.89	29.03

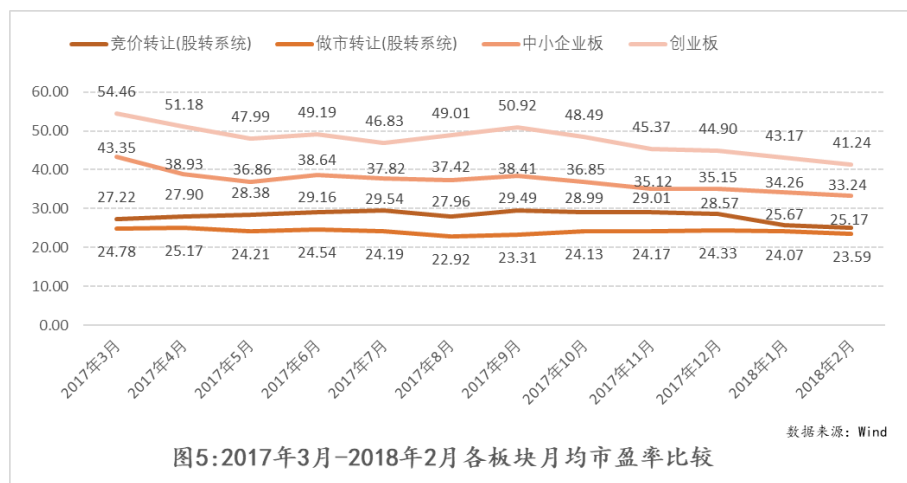
2017年3月-2018年2月每月实际募资总额走势图如图4。



二、投资分析

(一) 整体市盈率估值

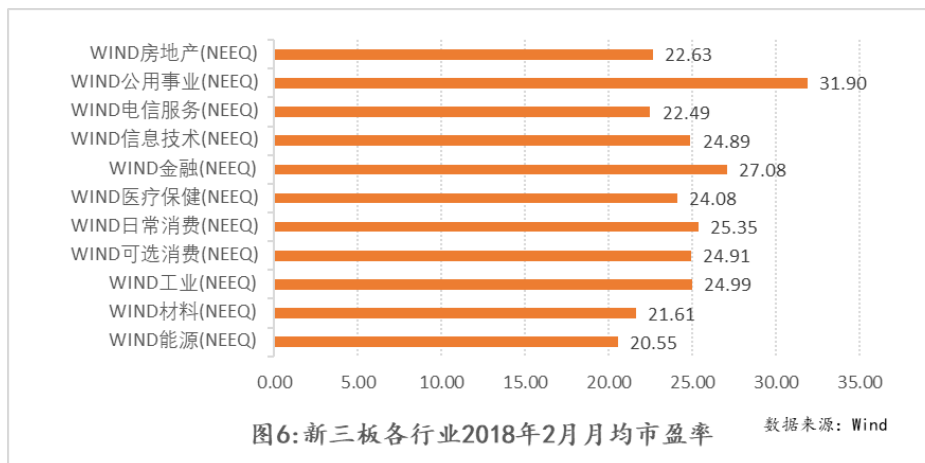
根据wind资讯统计,按照历史TTM_整体法剔除负值计算,新三板竞价转让板块、做市转让板块、创业板和中小板2月的月均市盈率分别为25.17倍、23.59、41.24倍和33.24倍,相比2018年1月:各板块月均市盈率均有所下降。



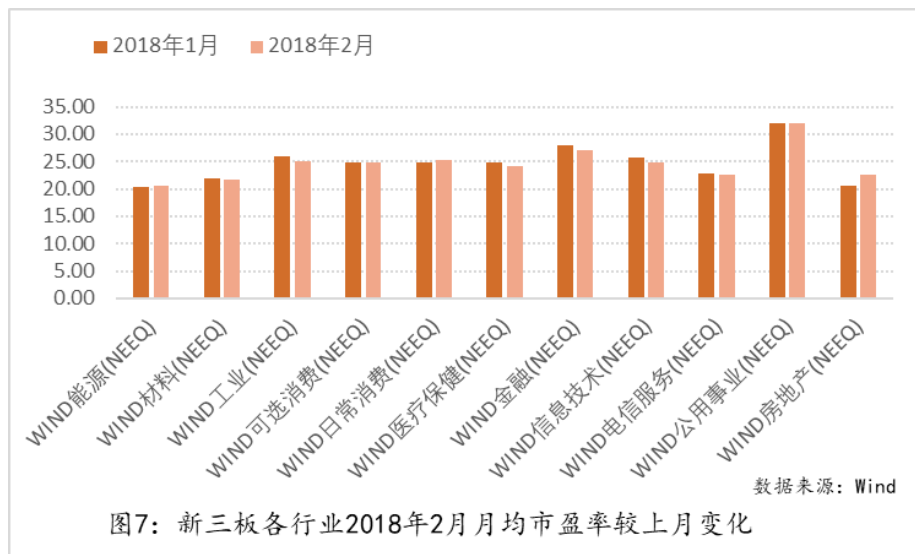
(二) 新三板行业估值



根据 wind 资讯统计，按照历史 TTM_整体法剔除负值计算，新三板各行业 2 月的月均市盈率估值中，公用事业市盈率最大，为 31.90 倍；其次是金融业、日常消费业、工业，分别为 27.08 倍、25.35 倍、24.99 倍；能源业月均市盈率最低，为 20.55 倍；整体行业市盈率范围为 20.55-31.90 倍。2018 年 2 月，新三板各行业月均市盈率如下图：



2018 年 2 月新三板各行业月均市盈率较上月变化情况如下图：



三、行业要闻速览

1、全国股转公司关于废止部分业务规则的公告（第一批）

为建立科学规范的全国股转公司业务规则体系，推动市场法制建设的不断完善，全国股转公司对 2013 年 2 月 8 日首批规则发布以来至 2017 年 12 月 31 日期间发布的业务规则进行了清理，其中应予废止和自行失效的业务规则共计 15 件。



现将废止的业务规则目录予以公布。

详细信息见：<http://www.neeq.com.cn/notice/200003724.html>

2、全国股转公司发布 2018 年 1 月主办券商执业质量评价结果

全国股转公司根据《全国中小企业股份转让系统主办券商执业质量评价办法（试行）》和主办券商执业记录(2018 年 1 月 1 日至 1 月 31 日),对主办券商 2018 年 1 月的执业质量情况进行了评价，评估结果如下：

<http://www.neeq.com.cn/notice/200003734.html>